

Västerås befolkning 2017

Under år 2017 ökade folkmängden i Västerås med 2714 personer (1 538 män och 1 176 kvinnor). Under de senaste tio åren har Västerås ökat sin folkmängd med 16 406 personer, vilket motsvarar 1640 personer per år. Procentuellt sett ökade folkmängden i Västerås med 1,81 procent år 2017 vilket är den högsta procentuella ökningen om man ser från år 1980 och framåt.

Till folkmängd är Västerås Sveriges sjunde största kommun efter Stockholm, Göteborg, Malmö, Uppsala, Linköping och Örebro. Västerås är med i nätverk som kallas för R9. Nätverket har i uppdrag att ta fram ett litet antal mått som kan användas för att följa och jämföra utvecklingen i de nio kommunerna ur ett kommunledningsperspektiv.

Samtliga kommuner i R9-nätverket har haft en positiv befolkningsutveckling under de senaste fem åren. Störst procentuell utveckling har Uppsala haft då kommunen har ökat med 8,5 procent under perioden 2012 till 2017. Under samma period har Gävle ökat sin befolkning med 4,6 procent, vilket är minst inom R9-nätverket. Under åren 2012 till 2017 ökade rikets befolkning med knapp 565 000 personer, vilket motsvarar 5,9 procent. Västerås har haft en befolkningsökning på 6,9 procent under åren 2012 till 2017 och ligger därmed över riksgenomsnittet.

Figur 1| Befolkningsutveckling från 2012 till mars 2018, antal invånare

Kommun	2012	2013	2014	2015	2016	2017	2018-03-31
Eskilstuna	98 765	99 729	100 923	102 065	103 684	104 709	105 014
Gävle	96 170	97 236	98 314	98 877	99 788	100 603	100 825
Jönköping	129 478	130 798	132 140	133 310	135 297	137 481	137 863
Linköping	148 521	150 202	151 881	152 966	155 817	158 520	158 953
Norrköping	132 124	133 749	135 283	137 035	139 363	140 927	140 991
Södertälje	89 473	91 072	92 235	93 202	94 631	96 032	96 254
Uppsala	202 625	205 199	207 362	210 126	214 559	219 914	221 141
Västerås	140 499	142 131	143 702	145 218	147 420	150 134	150 564
Örebro	138 952	140 599	142 618	144 200	146 631	150 291	150 949
R9	1 176 607	1 190 715	1 204 458	1 216 999	1 237 190	1 258 611	1 262 554
Riket	9 555 893	9 644 864	9 747 355	9 851 017	9 995 153	10 120 242	10 142 686

Statistik om Västerås



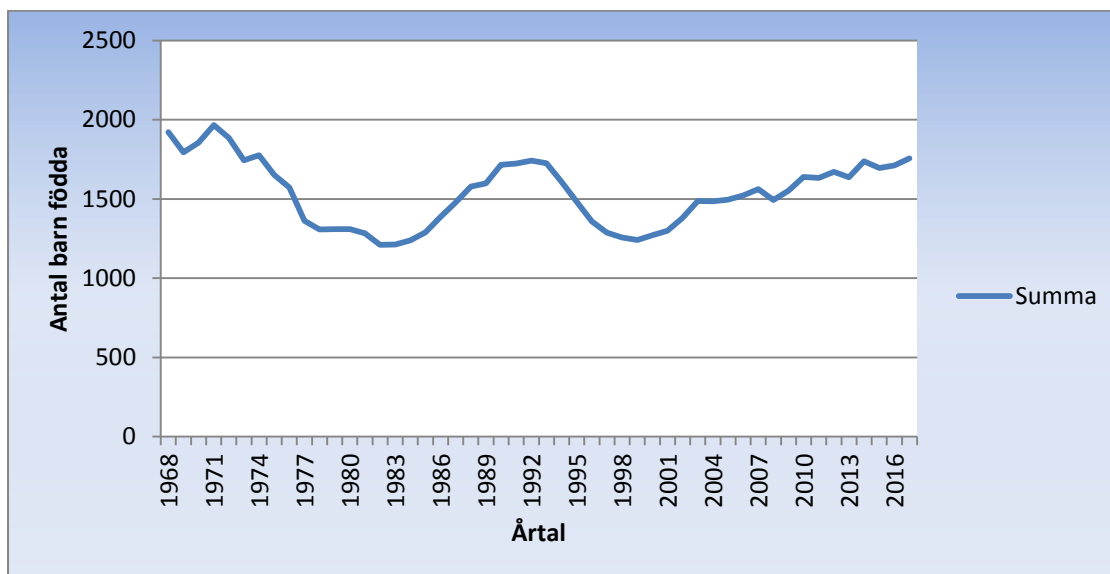
VÄSTERÅS STAD

Den naturliga folkökningen

Den naturliga folkökningen beräknas genom att ta antalet födda minus antalet döda under året. Under år 2017 föddes 1 755 barn i Västerås varav 908 var pojkar och 847 var flickor. Antalet som dog under året var totalt 1 300 personer av vilka 633 var män och 667 var kvinnor. Detta innebär att den naturliga folkökningen för Västerås del hamnade på 455 personer, vilket är något högre än genomsnittet på ungefär 300 personer under 2000-talet.

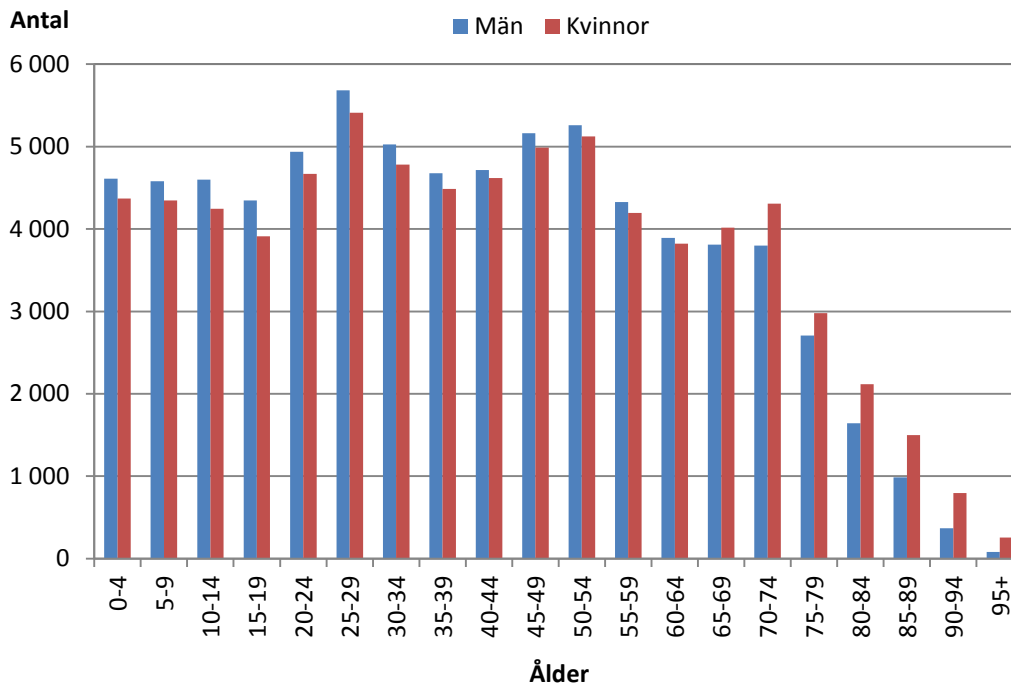
Antalet födda barn i Västerås under 2017 var det högsta sedan år 1974. De senaste tio åren har det i genomsnitt fötts 1652 barn per år. Det är cirka 350 fler barn än åren runt millennieskiftet (perioden 1998-2002). Kvinnor i Västerås får i genomsnitt 1,8 barn medan män får 1,7 barn. I Västerås var medelåldern vid första barnets födelse 31,2 år för män och 28,8 år för kvinnor under år 2017. Dessa siffror ligger en aning under riksgenomsnittet på 31,6 år och 29,3 år för respektive män och kvinnor. Nedan ses förändringen över tid i förhållande till antal födda barn i Västerås.

Figur 2| Antal födda barn i Västerås, 1968-2017



Av Västerås befolkning var närmare 50 procent kvinnor och drygt 50 procent män år 2017. Den beräknade medellivslängden var för västeråsare 81,1 år för män, och 84,2 år för kvinnor. På riksnivå var den beräknade medellivslängden 80,4 år för män, och 84 år för kvinnor. Medelåldern för Västerås befolkning var 40,9 år (40 år för män och 41,9 år för kvinnor). Av västeråsarna är 23,3 procent i ålder 0-19 år, 57,1 procent i arbetsför ålder (20-64 år) och 19,6 procent är 65 år eller äldre. Av personer 65 år eller äldre är fler än hälften i åldersklassen 65-74 år. Nedan ses åldersfördelningen bland invånare i Västerås.

Figur 3| Antal personer i 5-årsklasser, Västerås kommun år 2017.

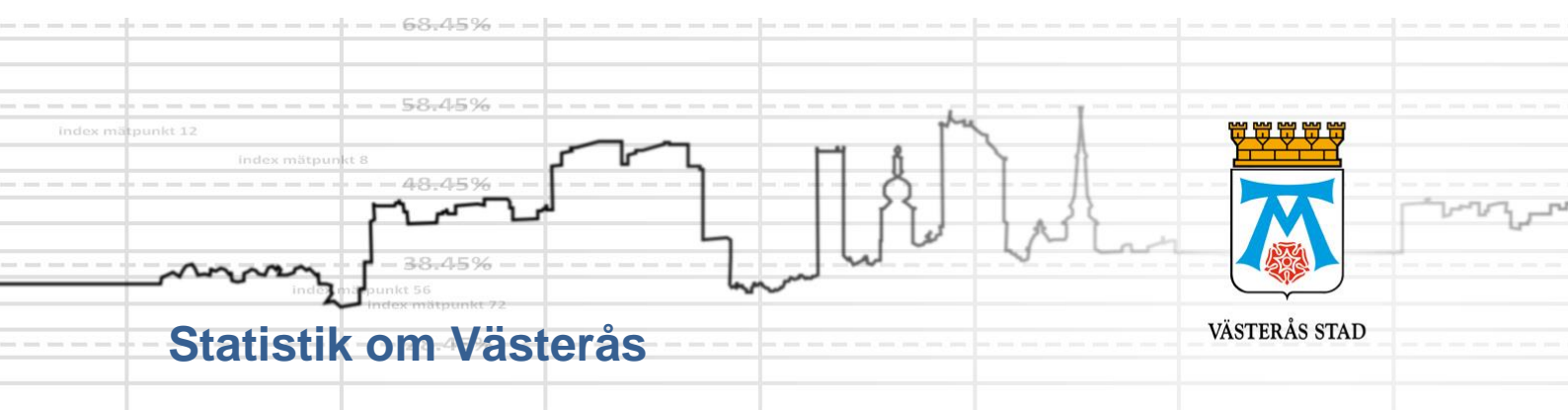


Utländsk bakgrund

År 2017 var 32 266 västeråsare födda utomlands (15 993 män och 16 273 kvinnor), vilket motsvarar 21,5 procent av invånarna. År 2016 och 2015 var respektive 20,7 och 19,8 procent av invånarna födda utomlands. Utöver personer som är utrikesfödda bor det även 11 359 personer i Västerås som är födda i Sverige men vars båda föräldrar är födda utomlands. Tillsammans med de utrikesfödda utgör denna grupp den kategori som kallas för personer med utländsk bakgrund (utrikesfödda, och födda i Sverige med två utrikes födda föräldrar). År 2017 hade alltså ca 43 625 västeråsare (21 706 män och 21 919 kvinnor) utländsk bakgrund, vilket motsvarar 29,1 procent av invånarna i Västerås.

Sedan år 2005 har andelen västeråsare med utländsk bakgrund ökat från 21,3 till 29,1 procent. Andelen med utländsk bakgrund är större i Västerås än i riket i stort. Av Sveriges befolkning är det totalt 24,1 procent som har utländsk bakgrund.

Vad gäller födelseländer är Irak det vanligaste födelselandet bland det totala antalet utrikesfödda i Västerås. Totalt 4 423 personer, motsvarande 13,7 procent av de utrikesfödda västeråsarna, kommer ursprungligen från Irak. Det näst vanligaste födelselandet är Finland där 12,2 procent av de utrikesfödda västeråsarna (3 921 personer) är födda. Andra vanliga födelseländer är Syrien (10,7 procent), Somalia (6,2 procent) och Iran (5,3 procent).



Statistik om Västerås

Av de utrikesfödda västeråsare som invandrade till Sverige före år 1980 var cirka 55 procent födda i Finland. Under 80-talet var sedan Iran det vanligaste födelselandet, och under 90- och 00-talet var Irak det vanligaste födelselandet bland de som invandrade till Västerås.

Den officiella statistiken över befolkningen innefattar invånare som är folkbokförda i kommunen. Asylsökande innefattas därmed inte i sammanställningen. Det var totalt 646 personer inskrivna i Migrationsverkets mottagningssystem den 13 juni 2018, källa Migrationsverket.