

## Flyttningar 2017

Att befolkningen i Västerås ökar och har gjort så med i genomsnitt 1 640 personer per år under de senaste 10 åren beror dels på en naturlig folkökning med fler födda än avlidna. Den främsta anledningen är emellertid att fler flyttar till Västerås än från. Under de senaste 10 åren har Västerås haft ett flyttningsöverskott<sup>1</sup> på i genomsnitt drygt 1 200 personer per år, vilket motsvarar drygt 70 procent av Västerås totala folkökning under perioden.

Den totala inflyttningen till Västerås har under de senaste tio åren legat på i genomsnitt ca 6 600 personer per år. De senaste åren har dessutom inflyttningen ökat, och sett enbart till år 2017 flyttade totalt 8 000 personer till Västerås (varav ca 4 250 män och 3 750 kvinnor). Flyttnettot, det vill säga antalet inflyttade minus antalet utflyttade, nådde den högsta noteringen någonsin, 2 221 personer.

Från Västerås flyttade totalt ca 5 780 personer år 2017. Genomsnittet för de tio senaste åren har legat på cirka 5 460 personer. År 2015 var ett rekordår när det gäller utflyttningen från Västerås då närmare 6 000 personer flyttade från kommunen.

---

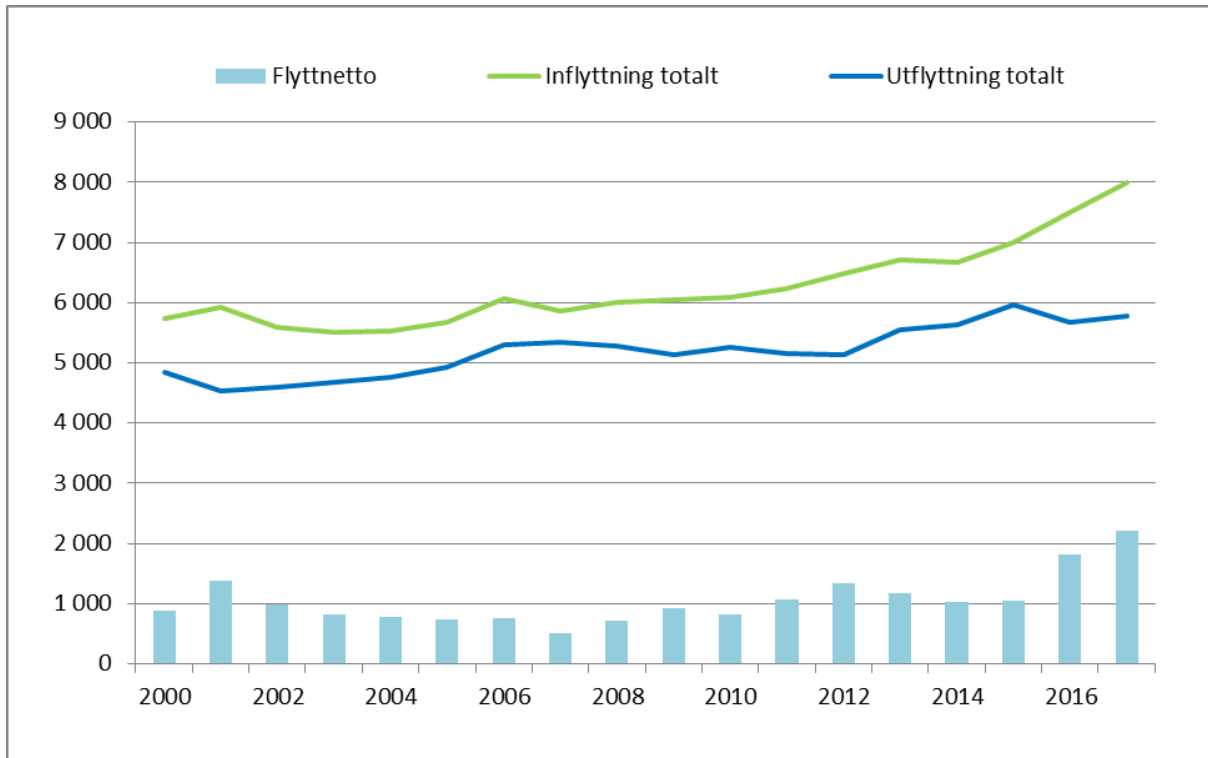
<sup>1</sup> Antal inflyttade minus antal utflyttade. Benämns även flyttningsnetto.

# Statistik om Västerås



VÄSTERÅS STAD

Figur 1| Antal inflyttade, utflyttade och flyttningsöverskott, Västerås år 2000-2017



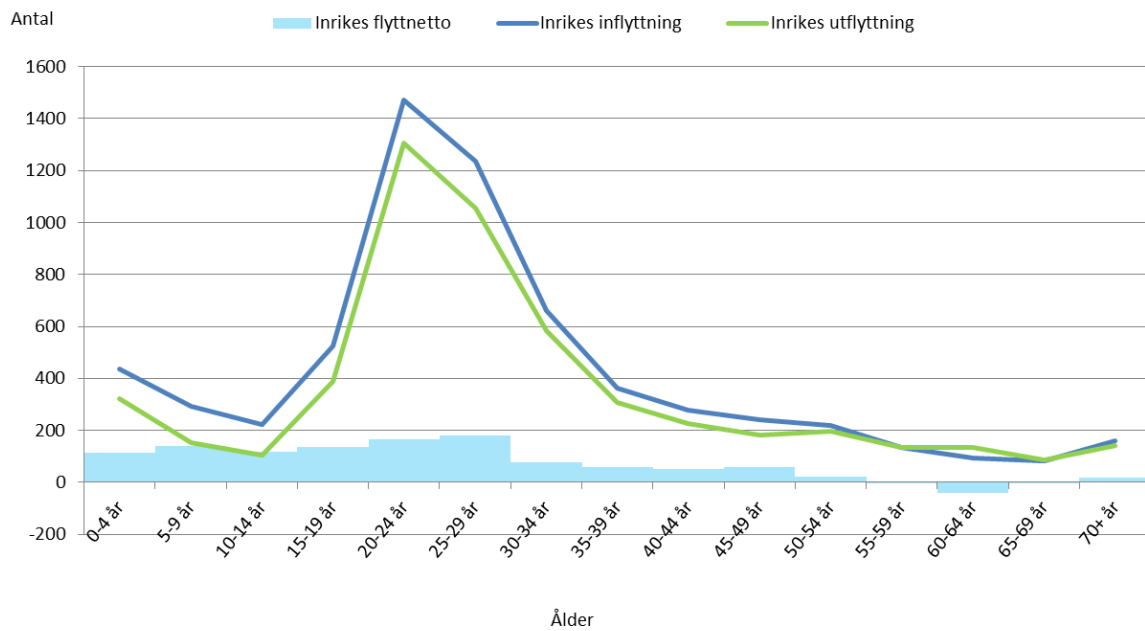
# Statistik om Västerås



VÄSTERÅS STAD

Ser man flyttmönstret i relation till ålder på personerna som flyttar så är de i åldrarna 20-24 år mest flyttbenägna. Främst är det i åldersspannet 20-34 år som flyttarna sker. Dessförinnan och efter sjunker flyttbenägenheten och planar ut efter 40-årsåldern.

**Figur 2|** Inrikes flyttningar till/från Västerås efter ålder, år 2017



# Statistik om Västerås

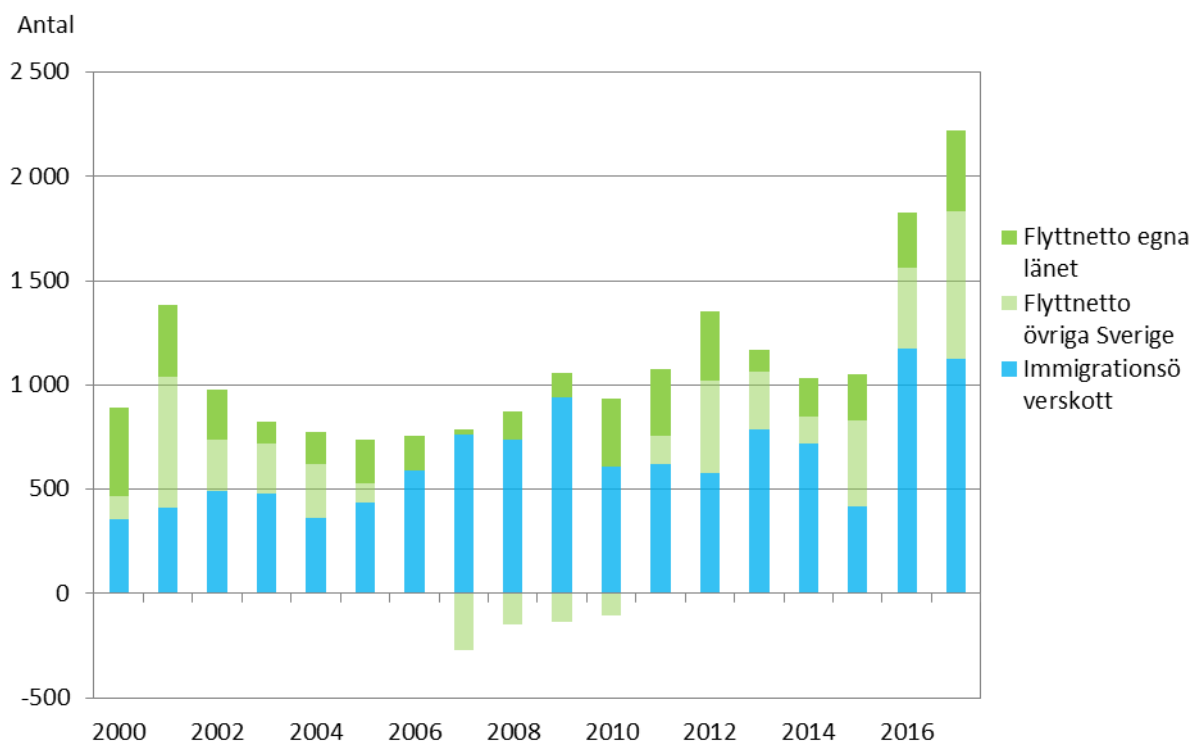


VÄSTERÅS STAD

## Flyttningar efter region

Av Västerås totala flyttvinst under år 2017 bestod cirka hälften av flyttningar från utlandet, var tredje flyttning från övriga Sverige, samt var femte flyttning från andra kommuner i Västmanlands län. Under åren 2007-2010 hade Västerås ett negativt flyttnetto gentemot övriga Sverige, vilket innebär att fler flyttade från Västerås än till Västerås från övriga Sverige.


Figur 3| Flyttningsnetto mot egna länet, övriga Sverige och utlandet, Västerås år 2000-2017



## Invandring och utvandring

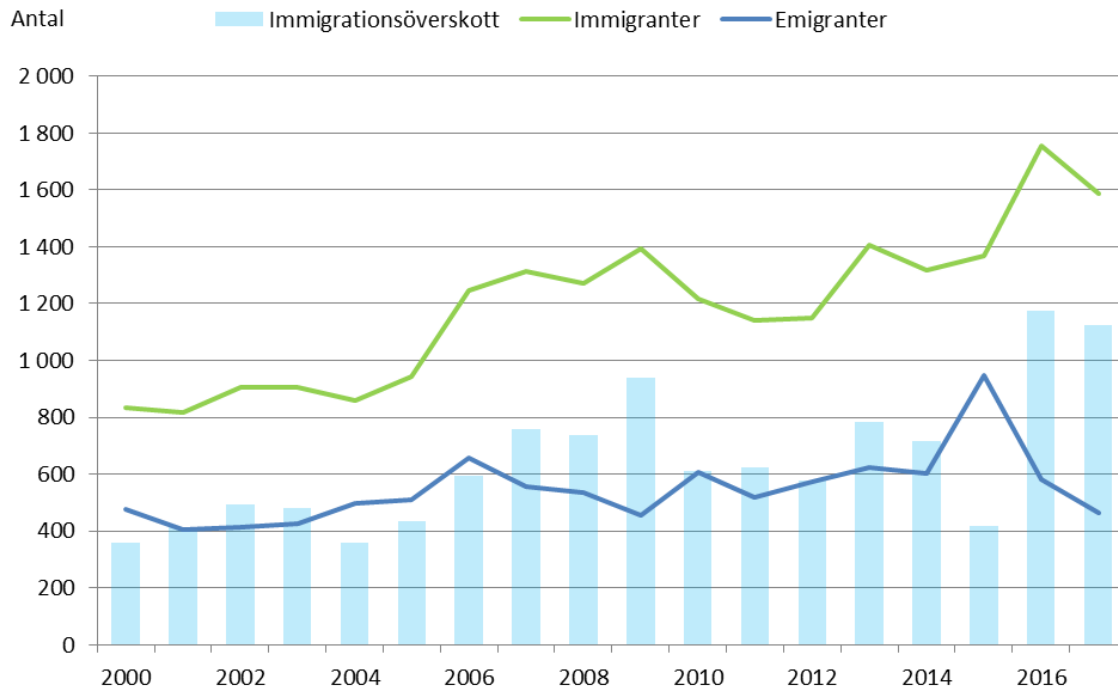
Under andra halvan av 2000-talet ökade invandringen till Västerås från en nivå på omkring 900 personer per år till omkring 1 300 personer per år. År 2016 nådde invandringen den senaste 40-årsperiodens högsta nivå, då cirka 1 760 personer invandrade till Västerås. Under 2017 sjönk antalet något till cirka 1 590 invandrade personer. År 2015 nåddes rekordnivå när det gäller antalet utvandrade från Västerås med 948 utvandrade personer, men år 2017 var utvandringen den lägsta sedan 2009 med 465 personer.

# Statistik om Västerås



VÄSTERÅS STAD

Figur 4| Utrikes flyttningar till/från Västerås, år 2000-2017



Bland det totala antalet invandrade fanns 273 svenska medborgare representerade. Åren 2011-2013 var svenska medborgare den klart största gruppen av invandrare, dvs. svenskar som bott utomlands och flyttat tillbaka till Sverige. Men under perioden 2014-2016 stod istället syrianska medborgare för den största andelen av den totala invandringen. Under 2017 sjönk dock antalet invandrande syrianska medborgare markant och de största invandrargrupperna till Västerås år 2017 var svenska, syrianska och irakiska.

## Statistik om Västerås



VÄSTERÅS STAD

Figur 5| Invandring efter de vanligaste medborgarskapsländerna, Västerås år 2017

Medborgarskapsland	Antal invandrade	Andel (%) av totala invandringen	Förändring sedan år 2016 (antal)
Sverige	273	17%	-2
Syrien	236	15%	-426
Irak	145	9%	86
Afghanistan	84	5%	59
Eritrea	64	4%	6
Iran	47	3%	19
Pakistan	46	3%	31
Somalia	40	3%	-28
Indien	32	2%	-8
Finland	31	2%	-3
Etiopien	30	2%	12
Italien	30	2%	15
Kina	30	2%	-6
Polen	30	2%	3
Övriga länder	470	30%	73
Totalt	1588	100%	-169

Under år 2017 utvandrade totalt 465 personer från Västerås. Det land som flest utvandrade till var Finland, dit 5 procent av alla utvandrare flyttade. Andra vanliga utvandningsländer var Indien, Polen och Spanien.

### Inrikes flyttningar

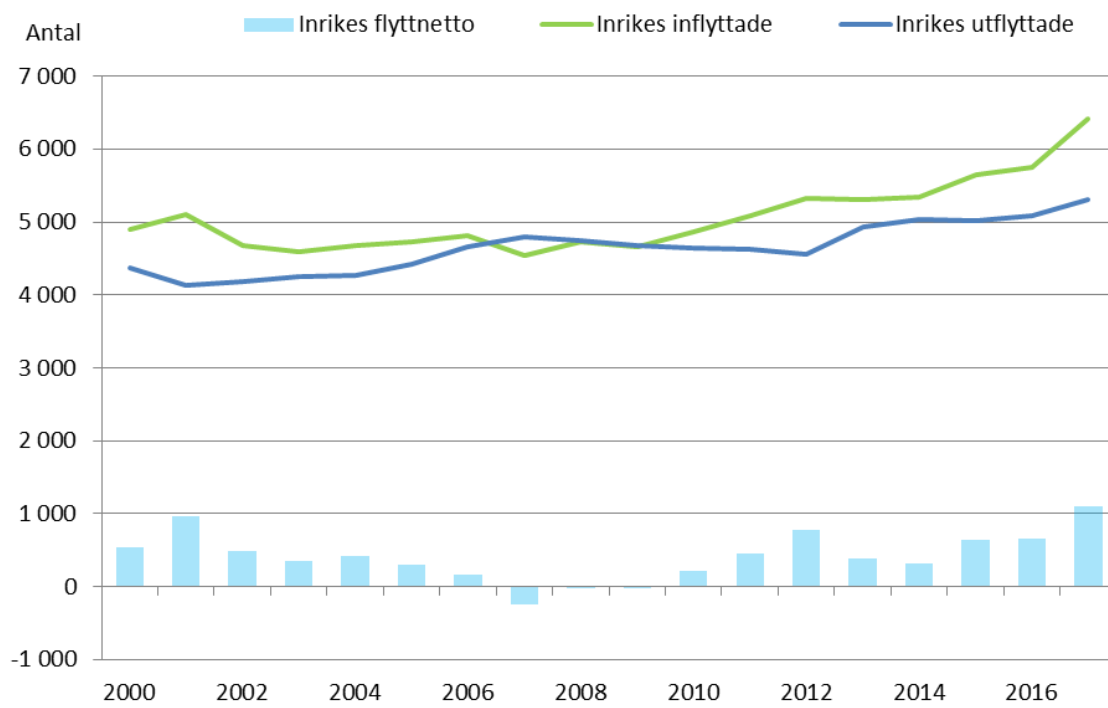
Under första halvan av 2000-talet var inrikes inflyttningen till Västerås större än inrikes utflyttningen. Trenden vände emellertid och under perioden 2007-2009 hade Västerås inrikes flyttförluster. De senaste åren har en ökad inrikes inflyttning och en minskande inrikes utflyttning lett till att Västerås åter har inrikes flyttvinster. Under de senaste fyra åren har flyttvinsten ökat och 2017 uppgick den till cirka 1 100 personer. Det innebär att det tidigare rekordet i inflyttningvinst från 2001 slogs. År 2017 stod den inrikes flyttvinsten för 49 procent av Västerås totala flyttvinst.

# Statistik om Västerås



VÄSTERÅS STAD

Figur 6| Inrikes flyttningar till/från Västerås, år 2000-2017



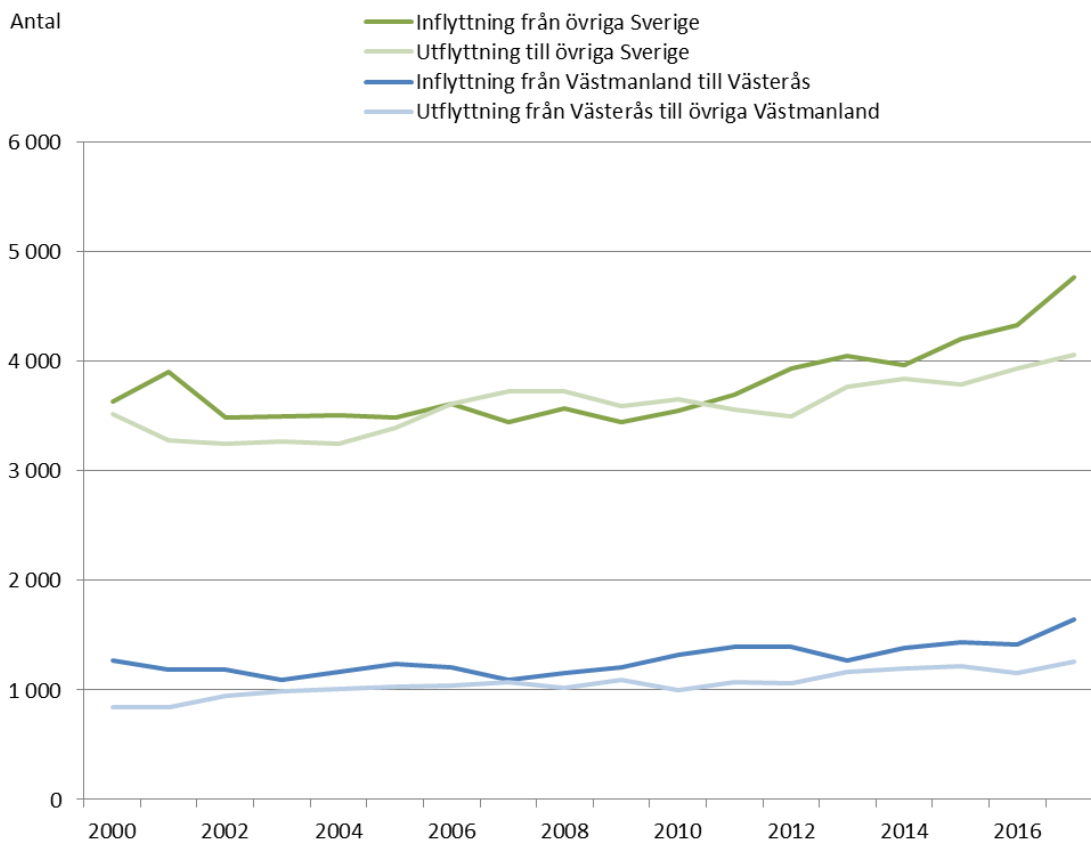
# Statistik om Västerås



VÄSTERÅS STAD

Flyttningar både från det egna länet och från övriga Sverige har haft en positiv utveckling under 2017. Flyttvinsten från egna länet låg på 390 personer 2017. Mot övriga Sverige (kommunerna utanför Västmanland) hade Västerås en flyttvinst på 708 personer.

**Figur 7** | Flyttningar mot egna länet och övriga Sverige, Västerås år 2000-2017





## Statistik om Västerås



VÄSTERÅS STAD

Hallstahammars kommun är den kommun som Västerås har haft störst inflyttning från under 2017, tätt följt av Stockholm. Trots att inflyttningen från Stockholm är stor så har Västerås ett negativt flyttnetto ("flyttförlust") mot Stockholm eftersom utflyttningen till Stockholm är ännu större. Stockholm är den kommun som Västerås har störst flyttförlust mot. Även mot bland annat Örebro, Göteborg och Solna har Västerås haft lite större flyttförluster under 2017. Störst flyttvinster har Västerås haft från Enköping, följt av Eskilstuna, Köping, Sala och Avesta.

**Figur 8** | Fem kommuner gentemot vilka Västerås har störst respektive minst flyttnetto, samt inflyttning, utflyttning från/till dessa kommuner, år 2017

Störst/minst flyttnetto	Inflyttade	Utflyttade	Flyttnetto
Enköping	239	128	111
Eskilstuna	317	217	100
Köping	235	158	77
Sala	236	173	63
Avesta	106	44	62
Uppsala	246	270	-24
Solna	64	93	-29
Göteborg	135	171	-36
Örebro	153	208	-55
Stockholm	482	643	-161

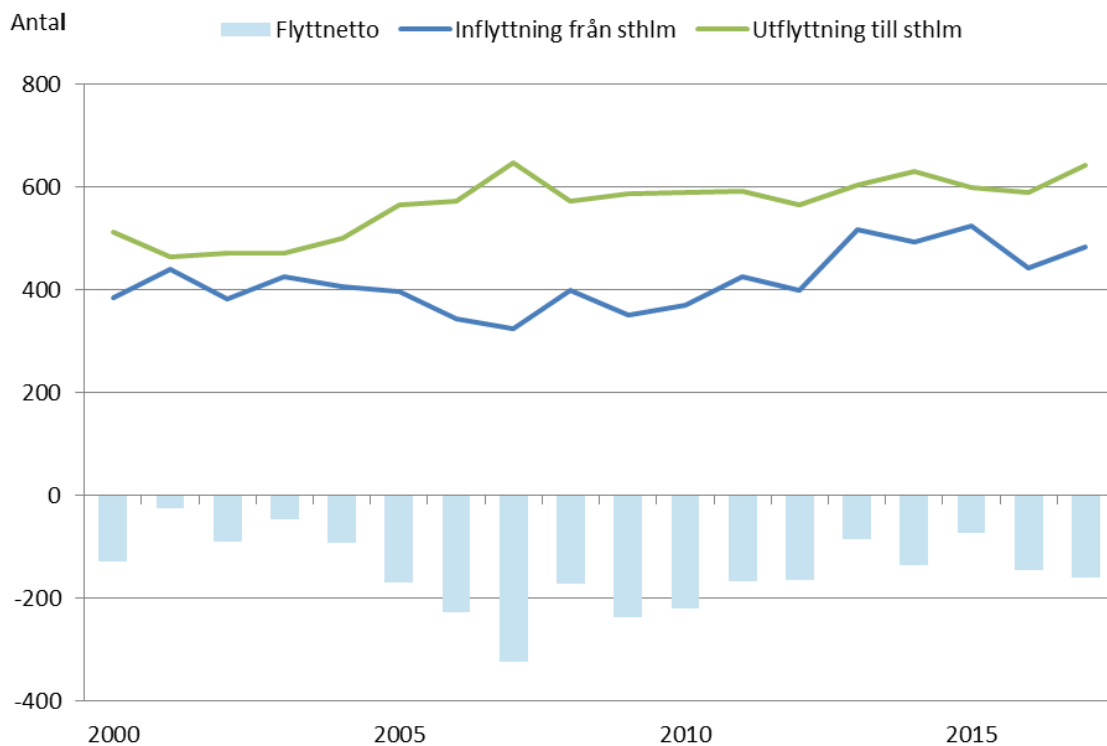
# Statistik om Västerås



VÄSTERÅS STAD

Både inflyttningen och utflyttningen till Stockholm ökade under år 2017. Dock ökade utflyttningen i större utsträckning än inflyttningen vilket genererade ett ökat negativt flyttnetto i jämförelse med år 2016. Totalt flyttade närmare 640 personer till Stockholm, medan drygt 480 personer flyttade från Stockholm till Västerås.

**Figur 9|** Inflyttning, utflyttning och flyttnetto mot Stockholms kommun, år 2000-2017



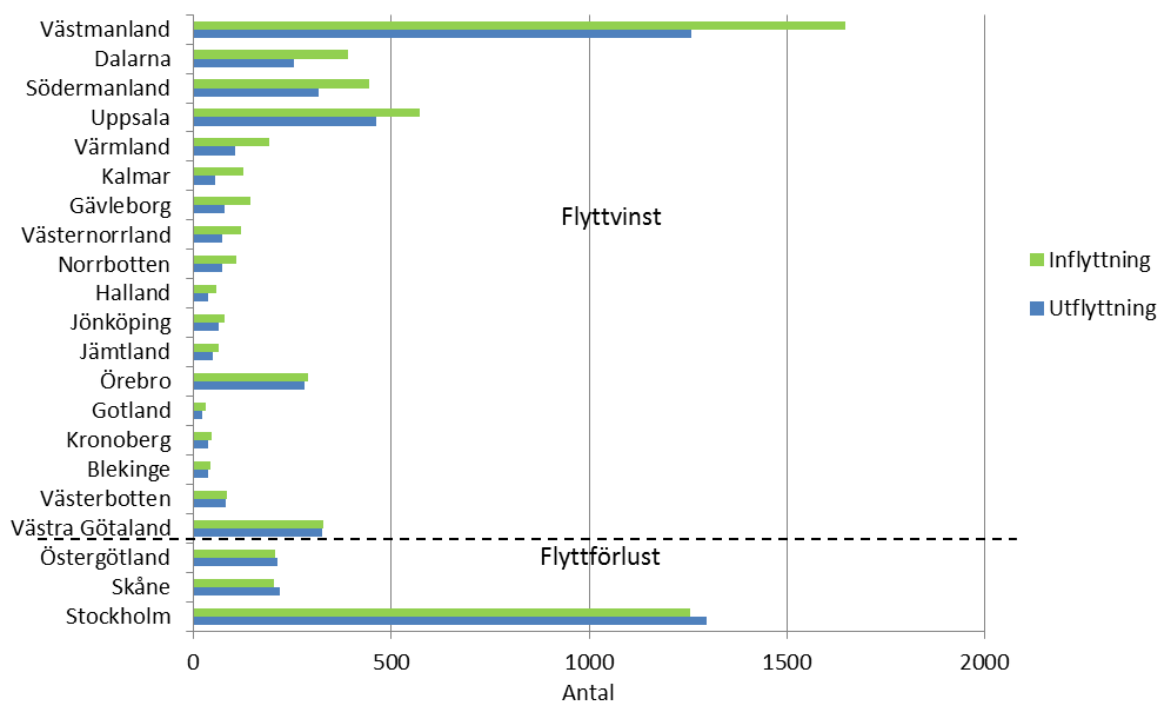
# Statistik om Västerås



VÄSTERÅS STAD

På länsnivå hade Västerås störst flyttutbyte med Västmanlands län och Stockholms län. År 2017 hade Västerås en flyttvinst på totalt 390 personer mot övriga kommuner i Västmanlands län, och en flyttförlust på -39 personer mot Stockholms län. Andra län som Västerås har flyttförlust mot är Skåne och Östergötland. De län förutom Västmanland som Västerås har störst flyttvinst mot är Dalarna, Södermanland och Uppsala.

**Figur 10|** Flyttningar mellan Västerås och övriga Sverige efter län (sorterat efter storleken på flyttnettot), år 2017

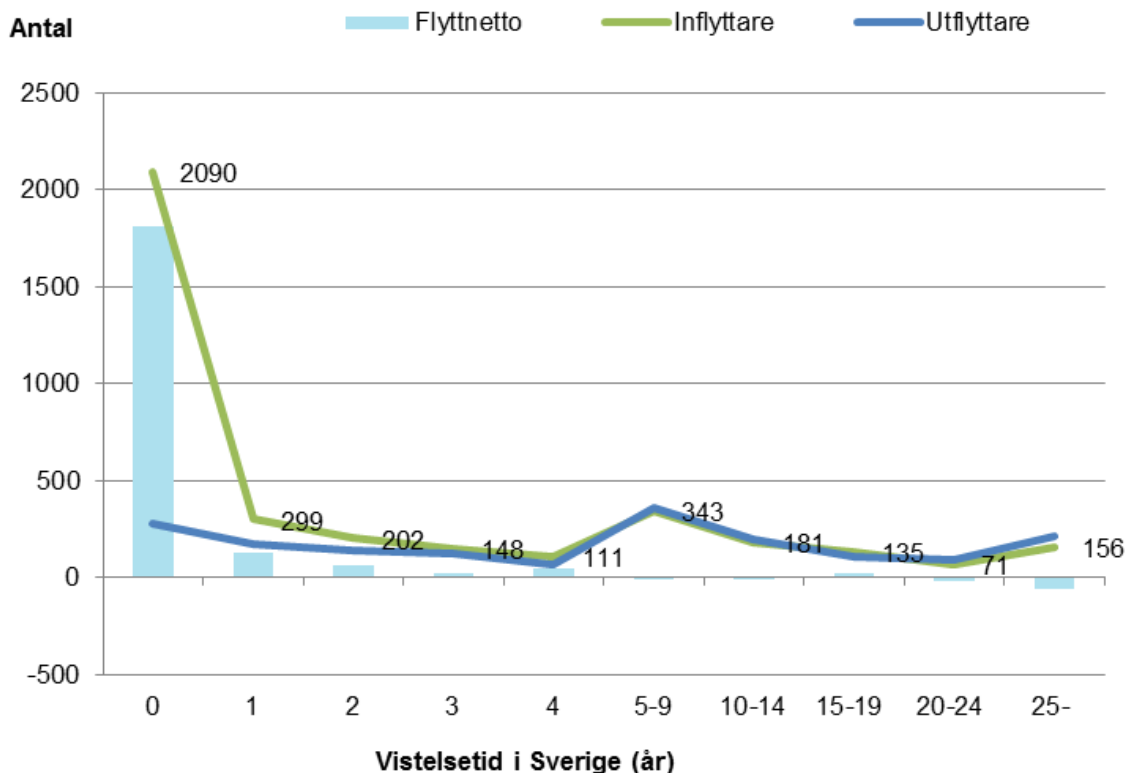




## Flyttningar efter vistelsetid i Sverige

Antalet flyttningar bland utrikesfödda minskar i takt med vistelsetiden i Sverige. År 2017 flyttade 2 100 utrikesfödda personer under sitt första vistelseår till Västerås. Av dessa flyttade 67 procent från utlandet till Västerås och resten flyttade till Västerås från annan kommun i Sverige. Under vistelseår 1-4 har Västerås en flyttvinst för utrikes födda medan det från vistelseår 5 och framåt främst är mindre flyttförluster.

Figur 11| In- och utflyttning till/från Västerås av utrikes födda personer efter deras vistelsetid i Sverige, år 2017



Not: Observera att klasserna för vistelsetid är olika stora

# Statistik om Västerås



VÄSTERÅS STAD

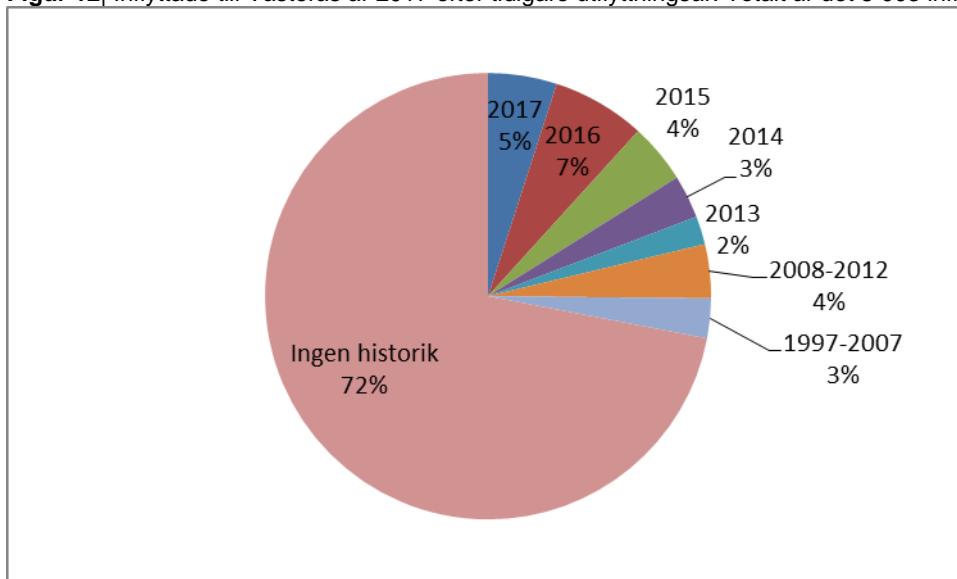
## Återinflyttningar

I statistiken är det möjligt att se huruvida inflyttare till Västerås har bott i kommunen tidigare. På samma sätt kan man se om utflyttarna vid något tidigare tillfälle flyttat till Västerås. Detta kallas ”återflyttning”. Statistiken täcker de senaste 20 åren, så en inflyttare som flyttat från staden före 1997 räknas inte som återflyttare i statistiken. Av samma anledning räknas utflyttare som flyttat in till staden före 1997 inte heller som återflyttare.


## Inflyttade

Av de som flyttade till Västerås år 2017 hade 27 procent även tidigare bott i Västerås. Återflyttningen sker i högst utsträckning inom den närmsta tiden från utflyttningsåret. Det var 12 procent av de som flyttade till Västerås som tidigare hade flyttat från Västerås under år 2016 eller 2017. 72 procent av inflyttarna hade ingen historik vilket betyder att de inte har bott i Västerås tidigare (eller bodde i Västerås för mer än 20 år sedan).

Figur 12| Inflyttade till Västerås år 2017 efter tidigare utflyttningsår. Totalt är det 8 003 inflyttare.



# Statistik om Västerås



VÄSTERÅS STAD

## Utflyttade

Av de som flyttade från Västerås hade 75 procent flyttat in till Västerås under den gångna 20-årsperioden. 25 procent hade ingen historik (vilket betyder att de antingen var födda i Västerås eller flyttade till Västerås för mer än 20 år sedan). 13 procent av de utflyttade hade flyttat till Västerås under det gångna året och 53 procent av de utflyttade hade flyttat till Västerås under de senaste fem åren.

Figur 13| Utflyttade från Västerås år 2017 efter tidigare inflyttningsår. Totalt cirka 5 780 utflyttare.

