



Arbetsmarknaden i Västerås

Sammanfattning

Antalet arbetstillfällen i Västerås ökade under år 2015 med 840 personer jämfört med året innan. Både antalet sysselsatta män och kvinnor ökade, men antalet sysselsatta kvinnor ökade i större utsträckning än antalet sysselsatta män. Medan antalet sysselsatta män ökade med 160 personer och totalt uppgick till 37 083 sysselsatta, ökade antalet sysselsatta kvinnor med 680 personer och det totala antalet sysselsatta kvinnor hamnade på 34 144 personer. De näringsgrenar i Västerås som sysselsätter flest är "Vård och omsorg" samt "Tillverkning och utvinning". Dessa näringsgrenar sysselsätter tillsammans närmare 23 000 personer.

Arbetstillfällen i Västerås år 2015

I detta avsnitt redovisas uppgifter om sysselsättningen i Västerås vad gäller antalet arbetstillfällen. Begreppet sysselsatta är liktydigt med antalet arbetstillfällen och båda begreppen används i texten nedan. För att räknas som sysselsatt ska personen ha genomfört i genomsnitt en timmes arbete per vecka under november månad för respektive år som uppgifterna avser¹. Arbetsplatsens läge var i Västerås, men de sysselsatta personerna kan ha sin hemvist antingen i Västerås eller i en annan kommun, så kallad dagbefolkning.

Ökad sysselsättning i Västerås

Antalet arbetstillfällen i Västerås ökade med 840 personer till 71 227 personer under 2015. Året dessförinnan hade sysselsättningen minskat med 86 personer. Under 2000-talet minskade antalet arbetstillfällen även under åren 2003, 2005 samt 2009. Totalt sett har antalet arbetstillfällen i Västerås ökat med drygt 10 550 sedan år 2000.

Sysselsättningsökningen i Västerås under 2000-talet uppgår totalt till 17,4 procent, vilket kan jämföras med den totala ökningen i riket som uppgår till 16,3 procent under samma tid. Av de sysselsatta i Västerås år 2015 var 37 083 män och 34 144 kvinnor. Under åren 2000-2006 hade männens sysselsättningsökning svårt att riktigt ta fart. De senaste åren har den däremot ökat relativt kraftigt. Kvinnornas sysselsättning har med några undantag ökat under hela

¹ Definition enligt Internationella Arbetsorganisationen, ILO.

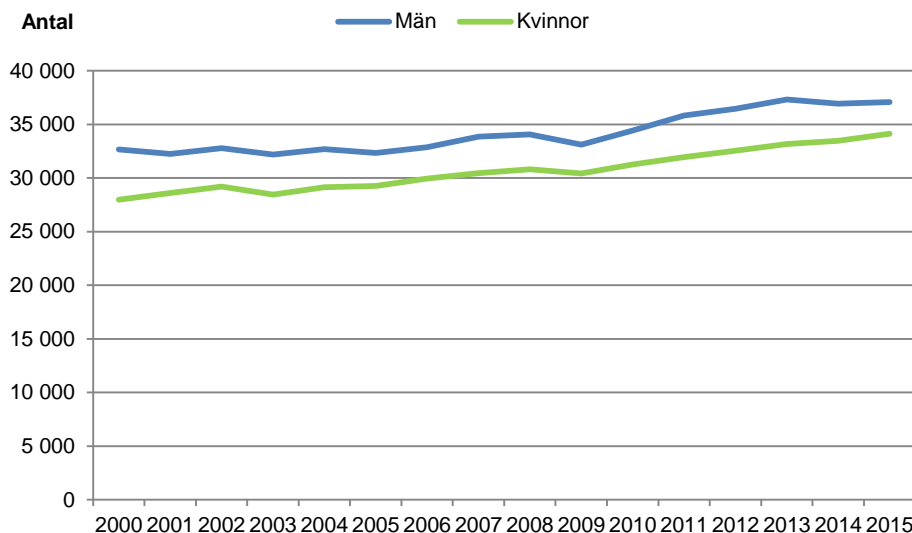
Statistik om Västerås



VÄSTERÅS STAD

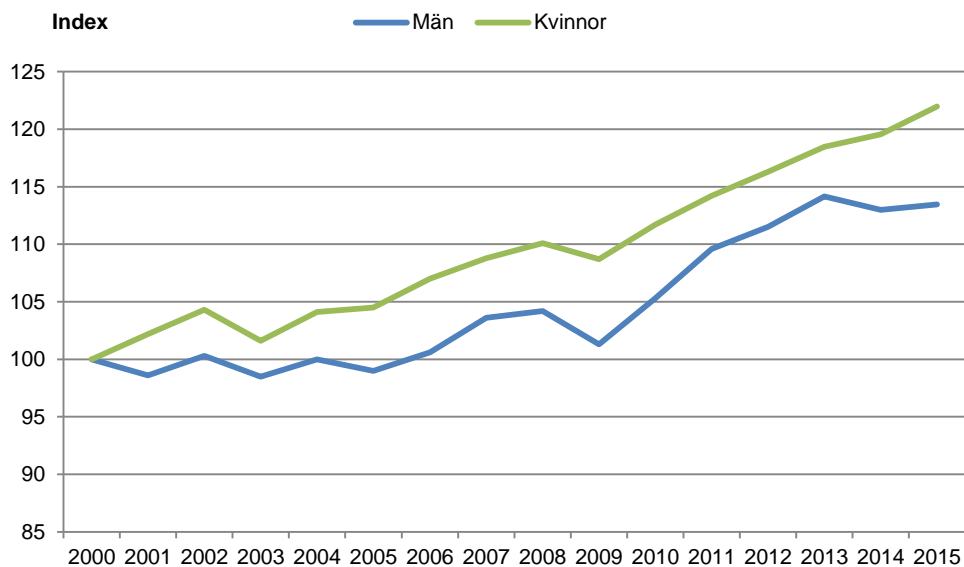
perioden år 2000-2015. Antalet sysselsatta män ökade med 13 procent under perioden 2000-2015, medan antalet sysselsatta kvinnor ökade med 19,5 procent.

Figur 1| Antal sysselsatta män och kvinnor (16 år eller äldre), Västerås år 2000-2015



När sysselsättningen för män respektive kvinnor redovisas som en indexerad utveckling framträder tydligare skillnaden mellan männens och kvinnornas utveckling under tidsperioden år 2000-2015.

Figur 2| Indexerad utveckling av sysselsatta män och kvinnor (16 år eller äldre), Västerås år 2000-2015. År 2000 = 100. Observera att skalan i diagrammet är bruten.

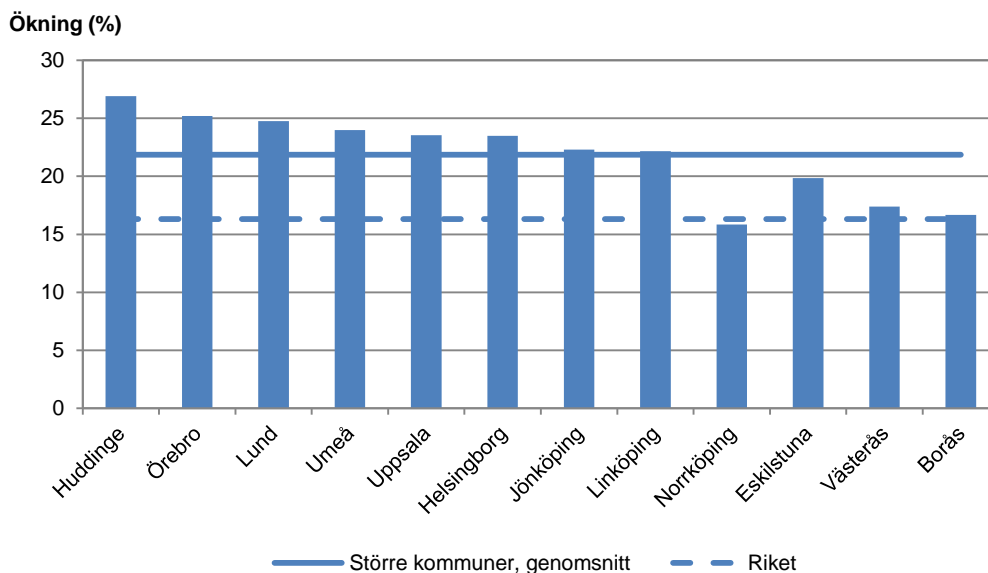




Sysselsatta i Västerås jämfört med andra större kommuner

Sysselsättningsutvecklingen i Västerås under åren 2000-2015 har varit förhållandevis måttlig i jämförelse med andra större svenska kommuner². Under perioden år 2000-2015 ökade sysselsättningen i Västerås med 17,4 procent, medan den i Huddinge och Örebro ökade med över 25 procent. Bland de större kommunerna är det endast Borås och Norrköping som under den jämförda tidsperioden har haft en lägre utveckling av antalet sysselsatta än Västerås.

Figur 3| Sysselsättningsökning (%) under åren 2000-2015, större svenska kommuner



² Med större svenska kommuner avses här kommuner med fler än 100 000 invånare, undantaget de tre storstäderna.

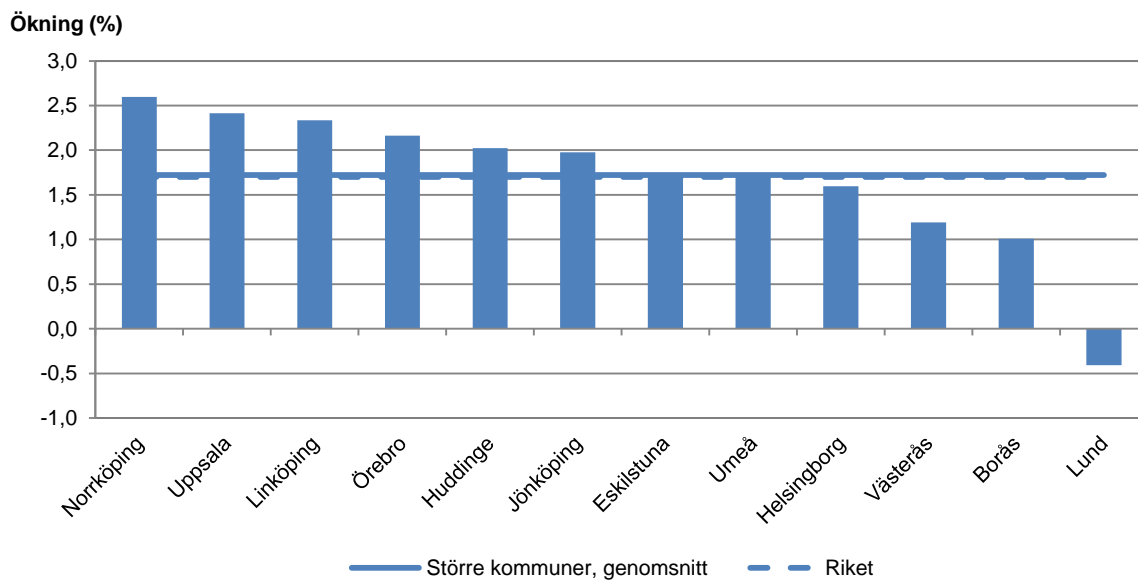
Statistik om Västerås



VÄSTERÅS STAD

Mellan år 2014-2015 ökade sysselsättningen mest i Norrköping. Västerås är en av fyra kommuner som låg under genomsnittet för sysselsättningen i de större kommunerna samt riket. Lund var den enda kommun som hade en negativ sysselsättningsökning.

Figur 4| Sysselsättningsökning (%) år 2014-2015, större svenska kommuner

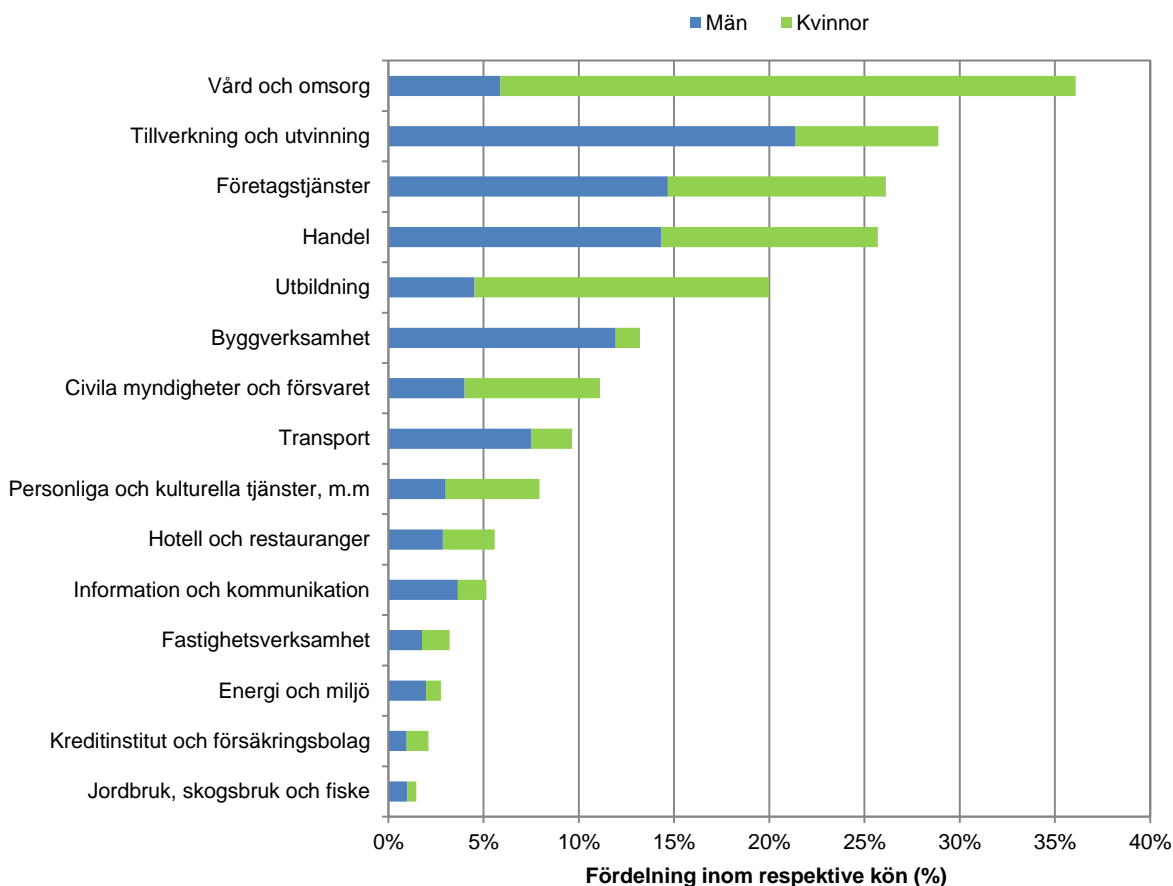




Vård och omsorg är den största näringsgrenen i Västerås

Den näringsgren i Västerås som sysselsätter flest är ”Vård och omsorg”, tätt följd av ”Tillverkning och utvinning”. Dessa näringsgrenar hade år 2015 närmare 12 500 sysselsatta respektive cirka 10 500 och svarade tillsammans för ungefär en tredjedel av arbetstillfällena i Västerås. Andra stora näringsgrenar är ”Handel” och ”Företagstjänster” som var och en stod för ungefär 13 procent av arbetstillfällena.

Figur 5| Sysselsättningstillfällena fördelade efter näringsgren för män respektive kvinnor, Västerås år 2015. (Sorterade i fallande ordning efter näringsgrenens dominans i Västerås)



Statistik om Västerås

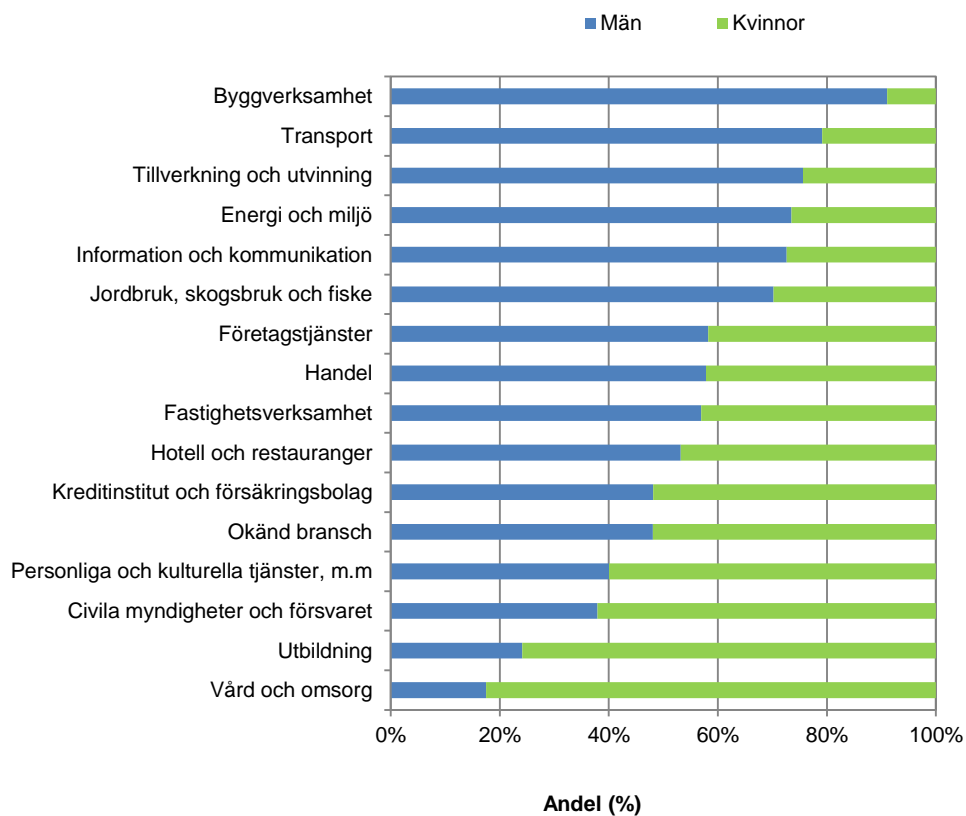


VÄSTERÅS STAD

Arbetsmarknaden är till stora delar fortfarande segregerad mellan könen. De tre mest mansdominerade sektorerna är ”Byggverksamhet”, ”Transport” och ”Tillverkning och utvinning” för män, medan ”Vård och omsorg”, ”Utbildning” och ”Civila myndigheter och försvaret” domineras av kvinnor.

Mest jämställda sektorerna är ”Hotell och restaurang” samt ”Kreditinstitut och försäkringsbolag”.

Figur 6| Fördelning (%) efter näringsgren mellan män och kvinnor, Västerås år 2015. (Sorterade i fallande ordning efter manlig dominans)



Statistik om Västerås



VÄSTERÅS STAD

Många arbetar i Centrum

Centrala Västerås är en av de största samlingspunkterna för arbetsplatser som finns i Västerås. Centralt arbetade drygt 12 600 personer, vilket innebär att närmare 18 procent av de sysselsatta i Västerås arbetar där. I nära anslutning till Centrala staden ligger Djäkneberget/Stallhagen som sysselsätter cirka 4 200 personer samt Västra Hamnen/Hacksta där knappt 4 300 personer arbetar.

Andra större arbetsplatser lite längre från centrala Västerås är Lasarettområdet med drygt 5 700 sysselsatta samt Finnsläätten med drygt 4 600 och Stenby/Tunbytorp med närmare 4 500 arbetstillfällen.

Figur 7| Antal arbetstillfällen per arbetsplatsområde. Visas i tabellen gör områden med fler än 1 000 arbetstillfällen. Sortera utifrån flest arbetstillfällen, år 2015.

Arbetsplatsområde	Antal sysselsatta
Centrala staden	12607
Lasarettområdet/Hemdal	5709
Finnsläätten	4586
Stenby/Tyunbytorp	4542
Västra hamnen/Hacksta	4289
Djäkneberget/Stallhagen	4157
Brandthovda/Hälla	3026
Bäckby	2952
Kopparlunden	2674
Viksäng	2626
Dingtuna	2296
Vallby	1727
Kristiansborg/Karlsdal	1542
Hamre/Talltorp	1203
Växlande arbetskraft	1203
Ospecificerad arbetsplats	2061